

COMUNE DI SAN BIAGIO DELLA CIMA

Provincia di Imperia

RELAZIONE DI FINE MANDATO ANNI 2019 - 2024

(Art. 4, D.Lgs. 6 settembre 2011, n. 149)¹

Premessa

La presente relazione viene redatta da province e comuni ai sensi dell'art. 4, D.lgs. 6 settembre 2011, n. 149, recante: "*Meccanismi sanzionatori e premiali relativi a regioni, province e comuni, a norma degli articoli 2, 17, e 26 della legge 5 maggio 2009, n. 42*" per descrivere le principali attività normative e amministrative svolte durante il mandato, con specifico riferimento a:

- a) sistema e esiti dei controlli interni;
- b) eventuali rilievi della Corte dei conti;
- c) azioni intraprese per il rispetto dei saldi di finanza pubblica programmati e stato del percorso di convergenza verso i fabbisogni standard;
- d) situazione finanziaria e patrimoniale, anche evidenziando le carenze riscontrate nella gestione degli enti controllati dal comune o dalla provincia ai sensi dei numeri 1 e 2 del comma primo dell'articolo 2359 del codice civile, e indicando azioni intraprese per porvi rimedio;
- e) azioni intraprese per contenere la spesa e stato del percorso di convergenza ai fabbisogni standard, affiancato da indicatori quantitativi e qualitativi relativi agli *output* dei servizi resi, anche utilizzando come parametro di riferimento realtà rappresentative dell'offerta di prestazioni con il miglior rapporto qualità-costi;
- f) quantificazione della misura dell'indebitamento provinciale o comunale.

¹ ALLEGATO C al D.M. 26 aprile 2013 - Comuni con popolazione fino a 5.000 abitanti.

La relazione è sottoscritta dal sindaco non oltre il sessantesimo giorno antecedente la data di scadenza del mandato. Entro e non oltre quindici giorni dopo la sottoscrizione della relazione, essa deve risultare certificata dall'organo di revisione dell'ente locale e, nei tre giorni successivi la relazione e la certificazione devono essere trasmesse dal presidente della provincia o dal sindaco alla sezione regionale di controllo della Corte dei conti.

La relazione di fine mandato e la certificazione sono pubblicate sul sito istituzionale del comune da parte del sindaco entro i sette giorni successivi alla data di certificazione effettuata dall'organo di revisione dell'ente locale, con l'indicazione della data di trasmissione alla sezione regionale di controllo della Corte dei conti.

In caso di scioglimento anticipato del Consiglio comunale o provinciale, la sottoscrizione della relazione e la certificazione da parte degli organi di controllo interno avvengono entro venti giorni dal provvedimento di indizione delle elezioni e, nei tre giorni successivi la relazione e la certificazione sono trasmesse dal presidente della provincia o dal sindaco alla sezione regionale di controllo della Corte dei conti.

La relazione di fine mandato è pubblicata sul sito istituzionale della provincia o del comune entro e non oltre i sette giorni successivi alla data di certificazione effettuata dall'organo di revisione dell'ente locale, con l'indicazione della data di trasmissione alla sezione regionale di controllo della Corte dei conti.

L'esposizione di molti dati è riportata secondo uno schema già adottato per altri adempimenti di legge in materia per operare un raccordo tecnico e sistematico fra i vari dati e anche con la finalità di non aggravare il carico di adempimenti degli enti.

La maggior parte delle tabelle, di seguito riportate, sono desunte dagli schemi dei certificati al bilancio ex art. 161 del Tuel e dai questionari inviati dall'organo di revisione economico finanziario alle Sezioni regionali di controllo della Corte dei

conti, ai sensi dell'articolo 1, comma 166 e seguenti della legge n. 266/2005. Pertanto, i dati qui riportati trovano corrispondenza nei citati documenti, oltre che nella contabilità dell'ente.

Si precisa che l'ultimo esercizio considerato ai fini della presente relazione è il 2024 di cui si è approvato il bilancio di previsione. In assenza dell'approvazione del rendiconto di gestione per l'esercizio 2023, i dati finanziari ad esso relativi sono desunti dal pre-consuntivo 2023, rilevati dopo l'approvazione del riaccertamento ordinario dei residui, avvenuto con deliberazione di Giunta Comunale e, comunque, sulla base dei dati della chiusura contabile dell'esercizio 2022.

PARTE I - DATI GENERALI

1.1 Popolazione residente

Data rilevazione	Abitanti
31.12.2019	1268
31.12.2020	1269
31.12.2021	1255
31.12.2022	1235
31.12.2023	1250

1.2 Organi politici

GIUNTA COMUNALE

Carica	Nominativo	In carica dal
Sindaco	BIANCHERI LUCIANO	Dal 27.05.2019
Vicesindaco	BIAGINI GIUSEPPE	Dal 27.05.2019 al 30.03.2023
Vicesindaco	MACCARIO PAOLA	Dal 02.01.2024
Assessore	BIANCHERI MASSIMO	Dal 27.05.2019 al 29.01.2024
Assessore	ANASTASIO ANTONIO	Dal 29.01.2024

CONSIGLIO COMUNALE

Carica	Nominativo	In carica dal
Presidente del consiglio	BIANCHERI LUCIANO	Dal 27.05.2019
Consigliere	ANASTASIO ANTONIO	Dal 27.05.2019
Consigliere	BIAGINI GIUSEPPE	Dal 27.05.2019
Consigliere	BIANCHERI MASSIMO	Dal 27.05.2019
Consigliere	BIANCHERI ERICA	Dal 27.05.2019
Consigliere	PAPINI CHRISTIAN	Dal 27.05.2019
Consigliere	CATELLANI SUSANNA	Dal 27.05.2019
Consigliere	CONDRO' MASSIMILIANO	Dal 27.05.2019

Consigliere	GALIERA ANTONINO	Dal 27.05.2019
Consigliere	MOLINARI ALESSANDRO	Dal 27.05.2019
Consigliere	CROESI LAURA	Dal 27.05.2019

1.3. Struttura organizzativa

Organigramma:

Segretario: A scavalco dott. Francesco Citino Zucco sino al 30.12.2020

A scavalco e a chiamata dal 2021 a gennaio 2023: dott.ssa Monica Veziano

A scavalco dal 01.02.2023 con incarichi mensili: dott.ssa Mariacristina Torre

Incarichi di Elevata Qualificazione (ex Posizioni organizzative):

- Dott.ssa Maria Antonia Filardo decreto n.1/2019 “Provvedimento di nomina del responsabile ufficio economato, tributi, servizi demografici, commercio e SUAP”
- Geom. Marco Cannataro decreto n.1/2020 “Provvedimento di nomina del responsabile U.T.C.- Settore Edilizia Privata”
- Geom. Fabrizio Rosa decreto n. 2/2020 “Provvedimento di nomina del responsabile del settore lavori pubblici e patrimonio dell'Ufficio Tecnico Comunale” cessato febbraio 2023.
- Luciano Biancheri responsabile Settore finanziario, nominato con deliberazione di Giunta Comunale n.42 del 30.12.2020 e responsabile Settore finanziario e responsabile settore Lavori Pubblici nominato con la Dgc la n.5 del 4.4.2023.

Personale dipendente al 31.12.di ciascun anno:

2019

-n.2 a tempo pieno indeterminato n.2 part time tempo determinato (ex 110 del Tuel)

2020

-n.2 a tempo pieno indeterminato n.2 part time tempo determinato (ex 110 del Tuel)

2021

-n.2 a tempo pieno indeterminato n.2 part time tempo determinato (ex 110 del Tuel)

2022

-n.2 a tempo pieno indeterminato n. 2part time tempo determinato (ex 110 del Tuel)

2023

-n.2 a tempo pieno indeterminato n. 1 part time tempo determinato (ex 110 del Tuel)

2024 (alla data di compilazione)

-n.2 a tempo pieno indeterminato n.1 part time tempo determinato (ex 110 del Tuel)

1.4. Condizione giuridica dell'Ente

Il Comune di San Biagio della Cima non è stato commissariato nel periodo del mandato.

1.5. Condizione finanziaria dell'Ente

Il Comune di San Biagio della Cima nel corso del mandato non ha dichiarato il dissesto finanziario, ai sensi dell'art. 244 del TUEL, o il predissesto finanziario ai sensi dell'art. 243-bis. Nonostante le esigue risorse dell'Ente e la grave crisi pandemica che si è dovuta affrontare si è sempre garantita la funzionalità dei servizi pubblici essenziali e sviluppato opere pubbliche importanti realizzate grazie a cofinanziamenti statali o regionali.

Nel 2023 grazie all'attribuzione di diverse risorse dal PNRR si è avviata anche un'importante attività di digitalizzazione.

1.6. Situazione di contesto interno/esterno:

Durante l'intero mandato amministrativo l'ente ha operato nel contesto generale di finanza pubblica caratterizzato da una "stabile instabilità".

Gli enti locali hanno contribuito in misura sproporzionata rispetto agli altri comparti alle manovre di finanza pubblica e in un contesto di generale precarietà degli assetti regolativi del sistema di finanziamento degli enti locali, a ciò si aggiunge che la parte centrale del mandato è stata caratterizzata dalla pandemia correlata all'emergenza sanitaria Covid 19.

Anche il Comune di San Biagio della Cima, come tutto l'apparato della pubblica Amministrazione e quale ente di primo contatto tra il cittadino e lo Stato, ha riprogrammato la propria attività per:

- intervenire tempestivamente con l'adozione delle misure minime di sicurezza per la salute pubblica;
- intervenire tempestivamente per il controllo del rispetto delle misure di sicurezza anti contagio da parte dei cittadini;
- adottare le misure di sostegno sociale mediante la distribuzione di sussidi alimentari trasferiti dallo Stato;
- adottare le misure di adeguamento covid per le strutture scolastiche comunali;
- adottare misure di sostegno economico alle attività colpite dalla crisi sanitaria con gravi conseguenze economiche ad esempio con la riduzione TARI.

Si riportano in modo sintetico alcuni degli interventi principali degli anni 2020-2021-2022:

AMBITO	TIPOLOGIA
AMBIENTE	Smaltimento rifiuti soggetti positivi con norme speciali
AMBIENTE	Adeguamento del contratto in corso di igiene urbana per adempiere alle disposizioni sicurezza sanitaria
SCUOLA	Adeguamento alle norme igienico sanitarie previste durante il COVID per la distribuzione e somministrazione dei pasti
SOCIALE	Erogazione dei buoni alimentari mediante le risorse trasferite dallo Stato
ATTIVITA' ECONOMICHE	Esenzione occupazione suolo pubblico per adeguamento norme sicurezza COVID

UTENZE NON DOMESTICHE	Riduzione sul prelievo Tari
PERSONALE DIPENDENTE	Dotazione dispositivi di sicurezza

PERSONALE: da sempre le esigue forze lavoro all'interno della struttura hanno fatto sì che si avvalesses di professionalità esterne, in organico infatti dal 2019 a luglio 2023 erano presenti due dipendenti a tempo indeterminato, un istruttore amministrativo di categoria C e un agente di polizia locale che si è dimesso volontariamente. Da dicembre 2023 nell'ottica del turn over si è inserito un nuovo istruttore amministrativo di categoria C. L'ufficio tecnico durante tutto il mandato è stato supportato da due dipendenti part time a tempo determinato ex 110, uno dei quali, quello che si occupava di lavori pubblici si è dimesso volontariamente a febbraio 2023.

SERVIZI SOCIALI: il servizio è interamente gestito dal Comune di Vallecrosia che fa da capofila per il distretto a fine anno viene rendicontata la spesa al netto dei contributi percepiti.

2. Parametri obiettivi per l'accertamento della condizione di ente strutturalmente deficitario ai sensi dell'art. 242 dei TUEL)

Durante il periodo del mandato non sono stati evidenziati elementi di deficitarietà.

PARTE II - DESCRIZIONE ATTIVITA' NORMATIVA E AMMINISTRATIVA SVOLTE DURANTE IL MANDATO

1. Attività Normativa:

Di seguito i principali provvedimenti adottati dal Consiglio Comunale:

- D.C.C. n. 15 del 19.06.2019 “Approvazione regolamento Comunale per la rateizzazione e la compensazione dei debiti di natura tributaria”;
- D.C.C. n. 17 del 2.10.2019 “Modifica convenzione per la gestione in forma associata dei servizi di Igiene ambientale nel comprensorio Intemelio”
- D.C.C. n. 2 del 18.06.2020 “Approvazione nuovi regolamenti Tassa Rifiuti e Imposta Municipale Propria”
- D.C.C. n. 11 del 25.11.2020 “Modifica al Regolamento Comunale per la gestione dei rifiuti urbani e assimilati e per il servizio di raccolta differenziata;
- D.C.C. n.2 del 14.03.2022 “Approvazione schema di convenzione per la gestione in forma associata della CUC”
- D.C.C. n. 10 del 30.05.2022 “Approvazione convenzione per la gestione in forma associata servizi sociali- ATS n.3”
- D.C.C. n. 11 del 30.05.2022 “Approvazione convenzione per la gestione in forma associata servizi sociali- ATS n.3 del servizio smaltimento rifiuti presso le discariche di Bossarino e Boscaccio”
- D.C.C. n.1 del 27.04.2023 “Approvazione schema di regolamento per lo svolgimento delle sedute degli organi in modalità telematica”
- D.C.C. n. 7 del 27.04.2023 “Approvazione delle modifiche allo Statuto comunale”
- D.C.C. n.8 del 27.04.2023 “Approvazione Regolamento per la disciplina del Canone Patrimoniale di occupazione del suolo pubblico ed esposizione pubblicitaria e del canone mercatale”
- D.C.C. n. 16 del 25.07.2023 “Approvazione delle modifiche allo statuto Comunale”
- D.C.C. n.24 del 29.12.2023 “Approvazione schema di convenzione per la gestione in forma associata del CUC San Biagio della Cima/ Castelvittorio/Soldano”
- D.C.C. n.3 del 20.02.2024 “approvazione della convenzione per la gestione associata della funzione di Polizia Locale e Polizia Amministrativa tra il Comune di Vallecrosia e il Comune di San Biagio della Cima”
- D.C.C. n.4 del 20.02.2024 “Approvazione modifiche allo Statuto Comunale”
- D.C.C. n.6 del 20.02.2024 “Approvazione regolamento albo fornitori”
- D.C.C. n.7 del 20.02.2024 “Approvazione regolamento per l'utilizzo degli immobili comunali”

Di seguito l'elenco delle deliberazioni di Giunta Comunale:

- DGC n.7 del 16.04.2021 “Aggiornamento Piano Anticorruzione e trasparenza- triennio 2021/2023”
- DGC n.4 del 09.02.2022 “Aggiornamento Piano Anticorruzione e trasparenza- triennio 2022/2024”

- DGC n.7 del 04.04.2023 “Approvazione Piano triennale di prevenzione della corruzione e per la trasparenza 2023/2025 e nomina del responsabile”
- DGC n. 23 del 17.10.2023 “Approvazione del Regolamento uffici e servizi”
- DGC n. 4 del 13.02.2024 “Regolamento Lavoro agile”

2. Attività tributaria.

2.1. Politica tributaria locale. Per ogni anno di riferimento

Di seguito i principali provvedimenti adottati dal Consiglio Comunale:

- D.C.C. n.23 del 9.11.2019 “Riformulazione delle nuove tariffe del servizio idrico irriguo”;
- D.C.C n. 3 del 18.06.2020 “Approvazione aliquote Imu, nomina funzionario responsabile – conferma aliquota Addizionale (IRPEF)
- D.C.C n. 4 del 18.06.2020 “Approvazione tariffe Tassa rifiuti”
- D.C.C n. 13 del 25.11.2020 “Approvazione piano tari 2020- rinvio”
- D.C.C n. 16 del 30.12.2020 “Approvazione Piano economico finanziario servizio integrato gestione rifiuti”
- D.C.C n.2 del 06.05.2021 “Determinazione aliquote Imu”
- D.C.C n.3 del 6.5.2021 “Determinazione provvisoria tariffe TARI”
- D.C.C n.4 del 6.5.2021 “Determinazione misura imposte, tasse e rette comunali – conferma importi”
- D.C.C n.9 del 30.07.2021 “Approvazione PEF Tari 2021 e definizione tariffe del servizio”
- D.C.C n.4 del 30.03.2022 “Determinazione aliquote Imu anno 2022”
- D.C.C n.5 del 30.03.2022 “Determinazione provvisoria tariffe TARI anno 2022”
- D.C.C n.6 del 6.5.2030.03.2022 “esercizio 2022- Determinazione misura imposte, tasse e rette comunali dei servizi”
- D.C.C n.9 del 30.05.2022 “approvazione PEF servizio nettezza urbana e conseguente determinazione tariffe anno 2022 Tari 2021 e definizione tariffe del servizio anno 2022”
- D.C.C n.22 del 12.2022 “Determinazione aliquote Imu”
- DCC n.4 del 27.04.2023 “Approvazione tariffe e aliquote anno 2023”
- DCC n.9 del 27.04.2023 “recepimento ex lege della delibera di ARESA 15/2022 di regolazione della qualità del servizio di gestione dei rifiuti urbani nel regolamento per l'applicazione della Tari”
- DCC n.12 del 30.05.2023 “Tari- Piano economico finanziario 2022/2025 – determinazione tariffe anno 2023”
- DCC n.26 del 29.12.2023 “approvazione Bilancio di previsione 2024/2026 e allegati- conferma tariffe e aliquote;
- DCC n.5 del 20.02.2024 “Approvazioni modifiche al regolamento per la disciplina del Canone Patrimoniale di occupazione del suolo pubblico ed esposizione pubblicitaria e del canone mercatale”

Di seguito l'elenco delle deliberazioni di Giunta Comunale in materia tributaria:

- DGC n.12 del 04.03.2020 “Tariffe e prezzi pubblici- aliquote anno 2020”
- DGC n.14 del 04.03.2020 “Utilizzo proventi sanzioni al CDS- Art. 208 cds”
- DGC n.19 del 22.04.2020 “Tariffe, prezzi pubblici e aliquote d'imposta anno 2020-approvazione”
- DGC n.1 del 16.04.2021 “Bilancio 2021-destinazione quote dei proventi delle sanzioni elevate per la violazione delle norme del codice della strada- art. 208 CDS”
- DGC n. 5 del 16.04.2021 “proposta tariffe, aliquote e prezzi pubblici- anno 2021”
- DGC n.15 del 01.10.2021 “Adeguamento canone di affitto area ripetitore televisivo”
- DGC n.1 del 09.02.2022 “destinazione proventi sanzioni cds-anno 2022- art.208 CDS”
- DGC n.3 del 09.02.2022 “Proposta tariffe, aliquote e prezzi pubblici- anno 2022”
- DGC n.3 del 04.04.2023 “Destinazione proventi art. 208 co.1 CDS”
- DGC n.18 del 11.07.2023 “Approvazione tariffe Canone Unico Patrimoniale anno 2023”

2.1.1. IMU

Imposta municipale propria (IMU)

Riassumendo in breve, secondo la normativa in vigore già all'inizio del mandato l'IMU è dovuta dal possessore di immobili, con l'esclusione dell'abitazione principale (eccettuati gli immobili di lusso, classificati nelle categorie A1, A8 e A9) e di una pertinenza dell'abitazione principale per ciascuna delle categorie C2, C6 e C7). Risultano esclusi anche i fabbricati strumentali e i terreni agricoli posseduti e condotti da coltivatori diretti o imprenditori agricoli professionali, i fabbricati rurali, i “beni merce”, gli alloggi delle cooperative edilizie a proprietà indivisa utilizzati dai soci assegnatari, l'ex-casa coniugale assegnata al separato o divorziato, Alle abitazioni principali sono equiparati gli immobili (purché non locati) posseduti in proprietà o usufrutto o da anziani o disabili stabilmente ricoverati o da residenti all'estero iscritti all'AIRE, già pensionati nei Paesi di residenza. Risulta altresì esente anche (purché non locato) l'unico immobile urbano posseduto da militari o membri di forze di polizia, vigili del fuoco o prefetti. Riduzione del 50% per gli immobili storici e per quelli inagibili.

Tipologia	Aliquota	Note
Terreni agricoli, se non posseduti e Aliquota ordinaria Area		

fabbricabile condotti da coltivatori diretti o imprenditori agricoli professionali	di cui 7,60% allo Stato – Sono esclusi dal calcolo dell'imponibile i c.d. "macchinari imbullonati"
Immobili categoria D	
Abitazione principale cat. A1, A8, A9, e una pertinenza per ciascuna delle categorie C2, C6, C7	Detrazione € 200,00
Abitazioni E.R.P. regolarmente assegnate (ATC, cooperative edilizie a proprietà indivisa)	Detrazione € 200,00
Unità locata come abitazione principale a canone e pertinenze c.s.	
Unità abitativa e pertinenze c.s. concessa gratuitamente a familiari di 1° grado come abitazione principale	
<i>Tipologia</i>	<i>Aliquota</i>
Unità abitativa e pertinenze c.s. (escluse A1.A8 e A9) in uso gratuito a parenti di 1° grado, con contratto registrato di comodato, se il comodante possiede un solo immobile ad uso abitativo in Italia (oltre eventualmente alla sua abitazione), risiede e dimora abitualmente nel Comune dove si trova l'immobile in comodato	Base imponibile ridotta del 50%
Unità abitativa sfitta da più di due anni	
Terreno agricolo (proprietario non agricoltore)	Calcolo particolare, con moltiplicatore 135

Nel 2020, soppressa la TASI come tributo a sé stante, il Comune si è avvalso della facoltà di incorporarne le aliquote in quelle della nuova IMU: il prelievo fiscale complessivo sugli immobili è dunque rimasto invariato anche nel 2020. La

tabella seguente riporta le aliquote approvate a suo tempo approvate:

<i>Tipologia</i>	<i>Aliquota</i>	<i>Note</i>
Aliquota ordinaria		
Immobili categoria D		di cui 7,60‰ allo Stato – Sono esclusi dal calcolo dell'imponibile i c.d. "macchinari imbullonati"
Abitazione principale cat. A1, A8, A9, e una pertinenza per ciascuna delle categorie C2, C6, C7		Detrazione € 200,00
Abitazioni E.R.P. regolarmente assegnate (ATC, cooperative edilizie a proprietà indivisa)		Detrazione € 200,00
Unità locata come abitazione principale a canone e pertinenze c.s. Unità abitativa e pertinenze c.s. concessa gratuitamente a familiari di 1° grado come abitazione principale		
Unità abitativa e pertinenze c.s. (escluse A1.A8 e A9) in uso gratuito a parenti di 1° grado come abitazione principale, con contratto registrato di comodato, se il comodante possiede un solo immobile ad uso abitativo in Italia (oltre eventualmente alla sua abitazione), risiede e dimora abitualmente nel Comune dove si trova l'immobile in comodato		Base imponibile ridotta del 50%

<i>Tipologia</i>	<i>Aliquota</i>	<i>Note</i>
------------------	-----------------	-------------

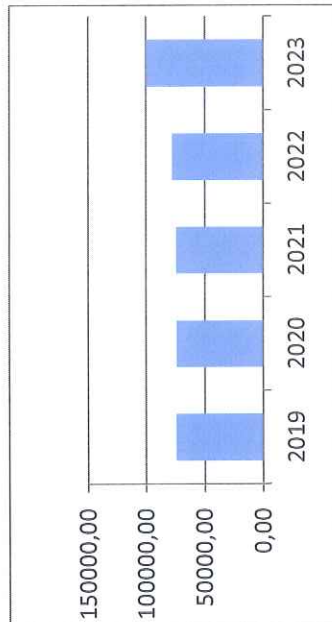
Unità abitativa sfitta da più di due anni						
Area fabbricabile						
Terreni agricoli, se non posseduti e condotti da coltivatori diretti o imprenditori agricoli professionali						
Fabbricati rurali						
Beni merce, se non locati – Richiesta dichiarazione						

Aliquote IMU	2019	2020	2021	2022	2023
Aliquota abitazione principale	4 per mille	4 per mille	4 per mille	4 per mille	4 per mille
Detrazione abitazione principale	200,00€	200,00€	200,00€	200,00€	200,00€
Altri immobili	10,6 per mille	10,6 per mille	10,6 per mille	10,6 per mille	10,6 per mille
Fabbricati rurali strumentali	0	0	0	0	0

Addizionale comunale all'IRPEF

[TABELLA ADDIZIONALE COMUNALE IRPEF]

	2019	2020	2021	2022	2023
Cat. 1010116 - Addizionale comunale IRPEF	73.908,38	73.766,07	73.948,79	77.712,17	99.427,92



2.1.3. Prelievi sui rifiuti (metodo normalizzato)

Prelievi sui rifiuti	2019	2020	2021	2022	2023
Tipologia di prelievo	€ 183.892,00	€ 185.000,00	€ 185.000,00	€ 192.000,00	€ 228.883,00
Tasso di copertura	100%	100%	100%	100%	75,42*

* ancora in fase di riscossione

3. Attività amministrativa

3.1. Sistema ed esiti dei controlli interni

L'articolazione del sistema dei controlli interni, descrive gli strumenti, le metodologie, gli organi e gli uffici coinvolti nell'attività ai sensi degli articoli 147 e ss. del TUEL.

Con deliberazione di Consiglio Comunale n.3 del 30.04.2013 è stato approvato il Regolamento sui controlli interni. Trattandosi di un ente di ridotte dimensioni, nel quale sino al 30.12.2020 il Segretario Comunale era anche responsabile del Servizio Finanziario il controllo veniva esercitato ogni qualvolta veniva posto il visto di copertura finanziaria, successivamente la procedura è stata assunta in capo al Sindaco in qualità di responsabile finanziario.

3.1.1. Controllo di gestione

Di seguito i principali obiettivi inseriti nel programma di mandato e il livello della loro realizzazione alla fine del periodo amministrativo, con riferimento ai seguenti servizi/settori:

- **Personale:** razionalizzazione della dotazione organica e degli uffici garantendo la funzionalità e valutando eventuali spazi assunzionali;

- Lavori pubblici:
 - Dgc n. 39 del 27/11/2019 “lavori di manutenzione straordinaria della strada di accesso al borgo di San Sinforiano- approvazione progetto definitivo”;
 - Dgc n.8 del 15.01.2020 “Protocollo di intesa tra Be Charge srl ed il Comune di San Biagio della Cima per la installazione di n. 2 infrastrutture di ricarica con n. 2 uscite cadauna, in Via Provinciale, all'interno del parcheggio pubblico adiacente il civico cimitero”
 - Dgc n.26 del 27.05.2020 “Approvazione progetto esecutivo - Lotto A - con annesso PRIS ai sensi dell'art. 1 bis della L.R. n. 39/2007 e ss.mm. ii.. - CUP C93H18000150002”
 - Dgc n.27 del 24.6.2020 “Approvazione progetto esecutivo - Lotto A - con annesso PRIS ai sensi dell'art. 1 bis della L.R. n. 39/2007 e ss.mm. ii.. - CUP C93H18000150002”
 - Dgc 30 del 29.07.2020 “Riqualificazione e potenziamento area sportiva Ex Sferisterio - Progetto di fattibilità tecnico economica”
 - Dgc n.30 del 19.08.2020 “Realizzazione nuovo impianto di pubblica illuminazione con tecnologia efficiente in Via Caduti del Lavoro - Approvazione progetto definitivo/esecutivo “
 - Dgc n.39 del 28/10/2020 “LAVORI DI REALIZZAZIONE N. 2 CAMPI DA PADDLE - APPROVAZIONE PROGETTO DEFINITIVO “
 - Dgc n.2 del 16.04.2021 “Lavori di messa in sicurezza civico cimitero – Approvazione progetto definitivo.”
 - Dgc.n.10 del 27.05.2021 “Lavori di sistemazione giardini pubblici Via Provinciale (Area Farmacia).- Approvazione progetto definitivo”
 - Dgc n.14 del 30.05.2023 “approvazione progetto di fattibilità tecnica ed economica per la realizzazione degli interventi finalizzati alla messa in sicurezza delle aree a maggior criticità' del torrente Verbone nel tratto compreso tra il ponte di via caduti del lavoro e il confine comunale.”
 - Dgc n.21 del 12.09.2023 “approvazione progetto efficientamento energetico”

• **Gestione del territorio:**

ANNO 2019

SCIA numero complessivo 8

PERMESSI DI COSTRUIRE numero complessivo 5

CILA numero complessivo 1

ANNO 2020

SCIA numero complessivo 6

PERMESSI DI COSTRUIRE numero complessivo 6

ANNO 2021

SCIA numero complessivo 12

PERMESSI DI COSTRUIRE numero complessivo 17

CILA numero complessivo 5

ANNO 2022

SCIA numero complessivo 4

PERMESSI DI COSTRUIRE numero complessivo 11

CILA numero complessivo 6

ANNO 2023

SCIA numero complessivo 9

PERMESSI DI COSTRUIRE numero complessivo 6

CILA numero complessivo 7

ANNO 2024 ALLA DATA REDAZIONE

SCIA numero complessivo 1

- **Istruzione pubblica:** sviluppo servizio mensa e trasporto scolastico con aumento ricettività del servizio dall'inizio alla fine del mandato. Il servizio mensa è stato in convenzione col Comune di Soldano (IM); dopodiché si è provveduto autonomamente ad affidare il servizio alle ditte.
- **Ciclo dei rifiuti:** Il Comune di San Biagio della Cima nel corso del mandato non ha raggiunto le percentuali di raccolta differenziata. Per specifica disposizione di legge si è costituito l'Ambito Unico dei Rifiuti Intemelio che dal 1° maggio 2022 gestisce il servizio per 18 comuni;
- **Sociale:** livello di assistenza agli anziani e all'infanzia dall'inizio alla fine del mandato è stata garantita dal Comune di Vallecrosia;

3.1.3. Controllo sulle società art. 147-quater del TUEL

In seguito a mancata deliberazione sulla ricognizione delle partecipate negli anni 2018 (partecipate al 31.12.2017) e 2019 (partecipate al 31.12.2018) l'Ente con sentenza n. 198/2021 è stato condannato alla sanzione di cui all'art. 20, comma 7 del D. Lgs.175/2016.

Successivamente si sono regolarmente adottati i provvedimenti consigliari:

D.C.C. n. 14 del 25/11/2020

D.C.C. n. 14 del 26/11/2021

D.C.C. n. 14 del 15/06/2022

D.C.C. n. 27 del 29/12/2023

in cui sono riportati i dati di segui indicati:

04. MANTENIMENTO SENZA INTERVENTI DI RAZIONALIZZAZIONE

Progr.	Denominazione	Tipo partecipazione	Attività svolta	Quota %	Motivazione della scelta
1	Rivieracqua Scpa Sede legale via Bresca 1 Imperia CF 01567890080	Diretta	SII depurazione	1,0228	Mantenimento in quanto servizio che rientra nel governo d'ambito

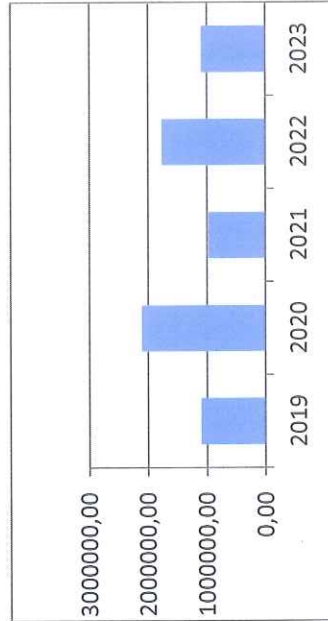
PARTE III - SITUAZIONE ECONOMICO-FINANZIARIA DELL'ENTE

Sintesi dei dati finanziari a consuntivo del bilancio dell'Ente

[TABELLA QUADRO FINANZIARIO SPESA]

TABELLA QUADRO FINANZIARIO SPESA

Spese	2019	2020	2021	2022	2023
Disavanzo di amministrazione	0,00	0,00	0,00	0,00	0,00
IMPEGNI	1.098.646,91	2.106.487,20	973.729,53	1.762.667,45	1.089.713,56
T1: Spese correnti	672.746,41	672.423,99	585.333,85	700.479,10	828.841,38
T2: Spese in c / capitale	257.434,95	1.207.275,96	238.022,59	857.922,04	97.451,05
T3: Incremento attività finanziarie	0,00	0,00	0,00	0,00	0,00
T4: Rimborso prestiti	31.582,47	24.119,97	35.218,52	36.036,02	23.843,20
T5: Chiusura anticipazione di tesoreria	0,00	86.535,97	0,00	0,00	0,00
T7: Spese c / terzi	136.883,08	116.131,31	115.154,57	168.230,29	139.577,93
TOTALE GENERALE SPESE	1.098.646,91	2.106.487,20	973.729,53	1.762.667,45	1.089.713,56

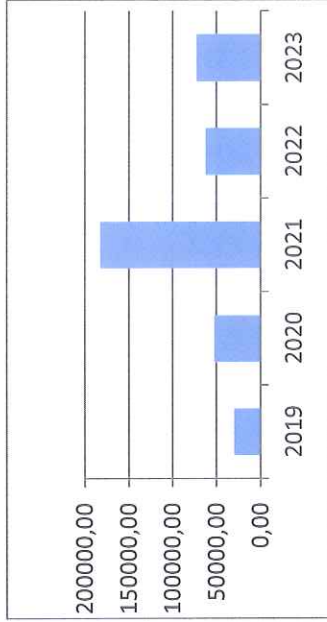


Quadri generali riassuntivi

[TABELLA QUADRO GENERALE RIASSUNTIVO]

Gestione di competenza	2019	2020	2021	2022	2023
Utilizzo avanzo di amministrazione	34.500,00	0,00	0,00	25.000,00	8.000,00
FPV per spese correnti	2.889,00	0,00	0,00	0,00	0,00
FPV per spese c/capitale	0,00	0,00	0,00	0,00	0,00
FPV per incremento di attività finanziarie	0,00	0,00	0,00	0,00	0,00
T1: Entrate tributarie	644.086,89	658.721,36	670.793,02	820.733,45	823.452,00
T2: Trasferimenti correnti	13.683,62	104.163,61	2.762,67	1.862,40	2.483,64
T3: Entrate extratributarie	86.586,22	43.182,41	81.017,26	69.240,14	94.685,36
T4: Entrate in c/capitale	212.997,11	964.887,64	286.582,20	739.380,18	93.904,13
T5: Riduz. attiv. finanziarie	0,00	0,00	0,00	0,00	0,00
Entrate finali (Tit. 1+2+3+4+5)	957.353,84	1.770.955,02	1.041.155,15	1.631.216,17	1.014.525,13
T6: Accensione prestiti	0,00	185.000,00	0,00	0,00	0,00
T7: Anticipazioni tesoriere	0,00	86.535,97	0,00	0,00	0,00
T9: Entrate c/terzi	136.883,08	116.131,31	115.154,57	168.230,29	139.577,93
Totale entrate dell'esercizio	1.094.236,92	2.158.622,30	1.156.309,72	1.799.446,46	1.154.103,06
Entrate complessive	1.131.625,92	2.158.622,30	1.156.309,72	1.824.446,46	1.162.103,06
Disavanzo di amm.ne [1]	0,00	0,00	0,00	0,00	0,00
T1: Spese correnti	672.746,41	672.423,99	585.333,85	700.479,10	828.841,38
FPV di parte corrente	2.889,00	0,00	0,00	0,00	0,00
T2: Spese in c/capitale	257.434,95	1.207.275,96	238.022,59	857.922,04	97.451,05
FPV c/capitale	0,00	0,00	0,00	0,00	0,00
T3: Incrém. attiv. finanziarie	0,00	0,00	0,00	0,00	0,00
FPV incr. Att. Fin.	0,00	0,00	0,00	0,00	0,00
Spese finali (Tit. 1+2+3)	933.070,36	1.879.699,95	823.356,44	1.558.401,14	926.292,43
T4: Rimborso prestiti	31.582,47	24.119,97	35.218,52	36.036,02	23.843,20
T5: Chiusura antic. Tesoriere	0,00	86.535,97	0,00	0,00	0,00

T7: Spese c/terzi	136.883,08	116.131,31	115.154,57	168.230,29	139.577,93
Totale spese dell'esercizio	1.101.535,91	2.106.487,20	973.729,53	1.762.667,45	1.089.713,56
Spese complessive	1.101.535,91	2.106.487,20	973.729,53	1.762.667,45	1.089.713,56
Avanzo di competenza	30.090,01	52.135,10	182.580,19	61.779,01	72.389,50



Risultato di amministrazione e composizione dell'avanzo

[TABELLA RISULTATO AMMINISTRAZIONE]

TABELLA RISULTATO AMMINISTRAZIONE

	2019	2020	2021	2022	2023
Fondo cassa al 1° gennaio	168.525,45	91.884,77	441.640,07	656.712,93	0,00
Riscossioni totali	950.986,68	1.577.097,01	1.343.707,58	1.204.240,27	0,00
di cui in c/residui	67.812,65	117.706,34	343.183,05	139.005,77	0,00
in c/competenza	883.174,03	1.459.390,67	1.000.524,53	1.065.234,50	0,00
Pagamenti totali	1.027.627,36	1.227.341,71	1.128.634,72	1.643.180,13	0,00
di cui in c/residui	247.311,25	331.547,17	454.005,91	727.768,96	0,00
in c/competenza	780.316,11	895.794,54	674.628,81	915.411,17	0,00
Saldo di cassa al 31 dicembre	91.884,77	441.640,07	656.712,93	217.773,07	0,00
pagamenti per azioni esecutive non regolarizzate al 31 dicembre 2023	0,00	0,00	0,00	0,00	0,00
FONDO DI CASSA AL 31 DICEMBRE 2023	91.884,77	441.640,07	656.712,93	217.773,07	0,00

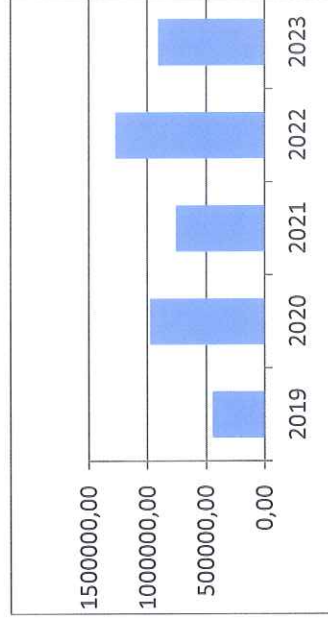
Residui attivi	443.206,37	974.453,99	755.171,99	1.268.014,58	0,00
di cui da esercizi precedenti	232.143,48	275.222,36	599.386,80	533.802,62	0,00
di nuova formazione	211.062,89	699.231,63	155.785,19	734.211,96	0,00
di cui residui attivi incassati alla data del 31/12 in conti postali e bancari in attesa del riversamento nel conto di tesoreria principale	0,00	0,00	0,00	0,00	0,00
di cui derivanti da accertamenti di tributi effettuati sulla base della stima del dipartimento delle finanze	0,00	0,00	0,00	0,00	0,00
Residui passivi	407.104,74	1.253.979,45	1.094.754,23	1.184.006,59	0,00
di cui da esercizi precedenti	88.773,94	43.286,79	795.653,51	336.750,31	0,00
di nuova formazione	318.330,80	1.210.692,66	299.100,72	847.256,28	0,00
FPV per spese correnti	2.889,00	0,00	0,00	0,00	0,00
FPV per spese in c/ capitale	0,00	0,00	0,00	0,00	0,00
FPV per incremento di attività finanziarie	0,00	0,00	0,00	0,00	0,00
Risultato di amministrazione	125.097,40	162.114,61	317.130,69	301.781,06	0,00
Parte accantonata	100.951,33	160.804,42	174.642,17	234.902,16	0,00
Fondo crediti dubbia esigib.	90.864,04	70.804,42	84.642,17	112.902,16	0,00
Accantonamento residui perenti al 31/12/2023 (solo per le regioni)	0,00	0,00	0,00	0,00	0,00
Fondo anticipazioni liquidità	0,00	0,00	0,00	0,00	0,00
Fondo perdite soc. partecip.	0,00	90.000,00	90.000,00	122.000,00	0,00
Fondo contenzioso	0,00	0,00	0,00	0,00	0,00
Altri accantonamenti	10.087,29	0,00	0,00	0,00	0,00
Parte vincolata	16.436,46	0,00	0,00	4.502,62	0,00
da leggi e principi contabili	0,00	0,00	0,00	0,00	0,00
da trasferimenti	16.436,46	0,00	0,00	0,00	0,00
da contrazione di mutui	0,00	0,00	0,00	0,00	0,00
vincoli attribuiti dall'Ente	0,00	0,00	0,00	4.502,62	0,00
altri vincoli	0,00	0,00	0,00	0,00	0,00
Parte destin. a investimenti	3.000,00	0,00	0,00	0,00	0,00
Parte disponibile	4.709,61	1.310,19	142.488,52	62.376,28	0,00

Gestione dei residui

[TABELLA RESIDUI ATTIVI]

TABELLA RESIDUI ATTIVI

Residui attivi	2019	2020	2021	2022	2023
Residui al 1° gennaio	316.696,06	443.206,37	974.453,99	755.171,99	1.268.014,58
Riscossioni c/residui	67.812,65	117.706,34	343.183,05	139.005,77	562.450,35
% riscossioni c/residui	21,41	26,56	35,22	18,41	44,36
Residui eliminati (compreso di magg. ent)	-16.739,93	-50.277,67	-31.884,14	-82.363,60	-23.495,45
Totale residui da esercizi precedenti	232.143,48	275.222,36	599.386,80	533.802,62	682.068,78
Residui di nuova formazione	211.062,89	699.231,63	155.785,19	734.211,96	220.819,41
Totale dei residui da riportare	443.206,37	974.453,99	755.171,99	1.268.014,58	902.888,19

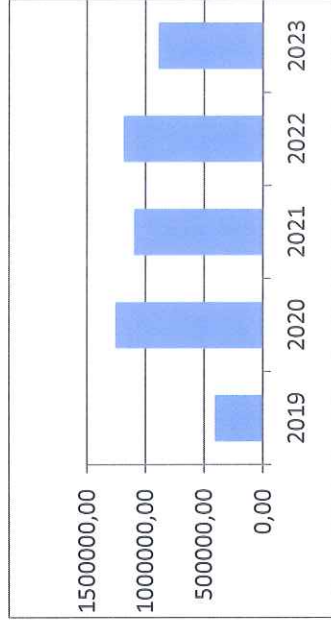


[TABELLA RESIDUI PASSIVI]

TABELLA RESIDUI PASSIVI

Residui passivi	2019	2020	2021	2022	2023
Residui al 1° gennaio	353.521,47	407.104,74	1.253.979,45	1.094.754,23	1.184.006,59
Pagamenti c/residui	247.311,25	331.547,17	454.005,91	727.768,96	608.746,82
% pagamenti c/residui	69,96	81,44	36,21	66,48	51,41

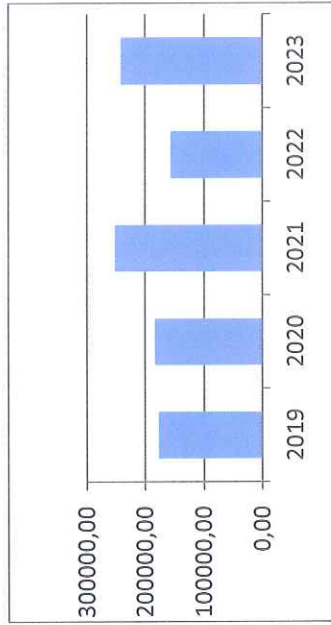
Residui eliminati	-17.436,28	-32.270,78	-4.320,03	-30.234,96	-9.301,72
Totale residui da esercizi precedenti	88.773,94	43.286,79	795.653,51	336.750,31	565.958,05
Residui di nuova formazione	318.330,80	1.210.692,66	299.100,72	847.256,28	318.399,33
Totale residui da riportare	407.104,74	1.253.979,45	1.094.754,23	1.184.006,59	884.357,38



[TABELLA RAPPORTO TRA COMPETENZA E RESIDUI]

TABELLA RAPPORTO TRA COMPETENZA E RESIDUI

	2019	2020	2021	2022	2023
Percentuale tra residui attivi titolo I e III e totale accertamenti entrate correnti titoli I e III	24,16	26,11	33,38	17,55	26,24
Residui attivi titolo I e III	176.529,70	183.242,24	250.983,57	156.150,66	240.946,58
Accertamenti correnti titoli I e III	730.673,11	701.903,77	751.810,28	889.973,59	918.137,36

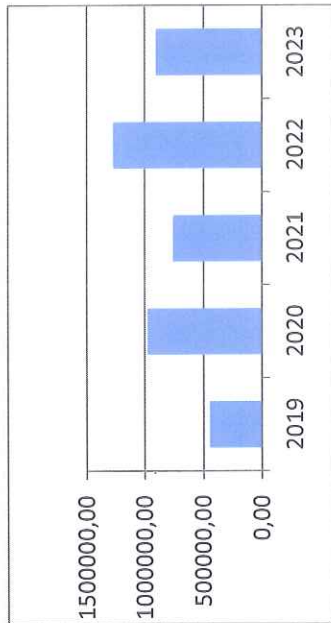


Anzianità dei residui finali

[TABELLA ANZIANITA DEI RESIDUI ATTIVI]

TABELLA ANZIANITA DEI RESIDUI ATTIVI

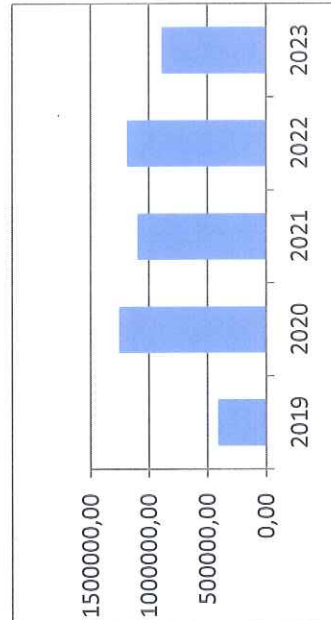
Residui attivi	2019	2020	2021	2022	2023
oltre 5 anni precedenti	7.497,88	14.477,29	13.300,62	0,00	0,00
5 anni precedenti	21.173,34	13.831,40	18.743,05	0,00	1.180,00
4 anni precedenti	16.098,33	18.743,05	26.469,31	1.180,00	42.597,54
3 anni precedenti	49.256,56	26.469,31	2.907,35	75.525,33	7.813,15
2 anni precedenti	31.290,40	90.293,72	104.972,51	392.625,64	52.610,83
Anno precedente	106.826,97	111.407,59	432.993,96	64.471,65	577.867,26
Residui da competenza	211.062,89	699.231,63	155.785,19	734.211,96	220.819,41
Totale residui al 31-12	443.206,37	974.453,99	755.171,99	1.268.014,58	902.888,19



[TABELLA ANZIANITA DEI RESIDUI PASSIVI]

TABELLA ANZIANITA DEI RESIDUI PASSIVI

Residui passivi	2019	2020	2021	2022	2023
oltre 5 anni precedenti	0,00	0,00	0,00	0,00	0,00
5 anni precedenti	0,00	0,00	0,00	0,00	0,00
4 anni precedenti	0,00	0,00	0,00	0,00	0,00
3 anni precedenti	0,00	0,00	0,00	8.367,73	89.403,79
2 anni precedenti	38.568,35	709,65	18.116,05	218.467,48	74.662,83
Anno precedente	50.205,59	42.577,14	777.537,46	109.915,10	401.891,43
Residui da competenza	318.330,80	1.210.692,66	299.100,72	847.256,28	318.399,33
Totale residui al 31-12	407.104,74	1.253.979,45	1.094.754,23	1.184.006,59	884.357,38



Gestione Residui

(TABELLA GESTIONE RESIDUI ATTIVI ANNO-4)
TABELLA GESTIONE RESIDUI ATTIVI ANNO-4

RESIDUI ATTIVI	Iniziati a	Riscossi b	Maggiori c	Minori d	Ritaccati e= (a+c-d)	Da riportare f=(e-b)	Residui provenienti dalla gestione di competenz g	Totale residui di fine gestione h=(f+g)
Titolo 1 - Tributarie	135.993,77	28.821,55	0,00	2.902,05	133.091,72	104.270,17	50.425,06	154.695,23
Titolo 2 - Trasferimen ti	21.000,00	7.000,00	0,00	0,00	21.000,00	14.000,00	4.400,00	18.400,00
Correnti Titolo 3 - Extratribu tarie	21.171,93	8.260,00	0,00	1.081,47	20.090,46	11.830,46	10.004,01	21.834,47
Parziale titoli 1+2+3	178.165,70	44.081,55	0,00	3.983,52	174.182,18	130.100,63	64.829,07	194.929,70
Titolo 4 - In conto capitale	134.097,16	23.731,10	0,00	8.323,21	125.773,95	102.042,85	144.870,11	246.912,96
Titolo 5 - Entrate da riduzione di attività finanziarie	0,00	0,00	0,00	0,00	0,00	0,00	0,00	0,00
Titolo 6 - Accension e di prestiti	0,00	0,00	0,00	0,00	0,00	0,00	0,00	0,00
Titolo 7 - Anticipazi oni da istituto tesoriere/ cassiere	0,00	0,00	0,00	0,00	0,00	0,00	0,00	0,00
Titolo 9 - Servizi per conto di	4.433,20	0,00	0,00	4.433,20	0,00	0,00	1.363,71	1.363,71

terzi

Totale tit.	316.696,0	67.812,65	0,00	16.739,93	299.956,13	232.143,48	211.062,89	443.206,37
1+2+3+4+5+6+7+9								

[TABELLA GESTIONE RESIDUI PASSIVI ANNO-4]
TABELLA GESTIONE RESIDUI PASSIVI ANNO-4

RESIDUI PASSIVI	Iniziali a	Pagati b	Minori c	Riaccertati d=(a-c)	Da riportare e=(d-b)	Residui provenienti dalla gestione di competenza f	Totale residui di fine gestione g=(e+f)
Titolo 1 - Correnti	181.388,27	86.619,22	12.894,16	168.494,11	81.874,89	146.352,43	228.227,32
Titolo 2 - In conto capitale	171.983,20	160.542,03	4.542,12	167.441,08	6.899,05	152.654,34	159.553,39
Titolo 3 - Spese per incremento attività finanziarie	0,00	0,00	0,00	0,00	0,00	0,00	0,00
Titolo 4 - Rimborso Prestiti	0,00	0,00	0,00	0,00	0,00	0,00	0,00
Titolo 5 - Chiusura anticipazioni ricevute da istituto tesoriere/cassiere	0,00	0,00	0,00	0,00	0,00	0,00	0,00
Titolo 7 - Spese per servizi per conto terzi	150,00	150,00	0,00	150,00	0,00	19.324,03	19.324,03
Totale titoli 1+2+3+4+5+7	353.521,47	247.311,25	17.436,28	336.085,19	88.773,94	318.330,80	407.104,74

[TABELLA GESTIONE RESIDUI ATTIVI ANNO]
TABELLA GESTIONE RESIDUI ATTIVI ANNO

RESIDUI ATTIVI	Iniziali a	Riscossi b	Maggiori c	Minori d	Riaccertati e=(a+c-d)	Da riportare f=(e-b)	Residui provenienti dalla gestione di competenza za	Totale residui di fine gestione h=(f+g)
Titolo 1 -	150.080,07	66.978,8	265,30	4.789,39	145.555,14	78.577,17	148.109,4	226.686

Spese per incremento attività finanziarie									
Titolo 4 - Rimborso Prestiti	0,00	0,00	0,00	0,00	0,00	0,00	0,00	0,00	0,00
Titolo 5 - Chiusura anticipazioni e ricevute da istituto tesoriere/ca ssiere									
Titolo 7 - Spese per servizi per conto terzi	10.238,70	2.096,38	0,00	10.238,70	8.142,32	7.148,49	15.290,81		
Totale titoli 1+2+3+4+5+7	1.184.006,59	608.746,82	9.301,72	1.174.704,87	565.958,05	318.399,33	884.357,38		

Rispetto delle regole di finanza pubblica (ex-patto di stabilità interno)

[TABELLA VERIFICA EQUILIBRI]

	TABELLA VERIFICA EQUILIBRI		
	2019	2020	2021
EQUILIBRIO ECONOMICO-FINANZIARIO			
A) Fondo pluriennale vincolato per spese correnti iscritto in entrata	(+) 2.889,00	0,00	0,00
AA) Recupero disavanzo di amministrazione esercizio precedente	(-) 0,00	0,00	0,00
Q1) Fondo pluriennale vincolato per spese titolo 2.04 Altri trasferimenti in conto capitale iscritto in entrata	(+) 0,00	0,00	0,00
B) Entrate Titoli 1.00 - 2.00 - 3.00 di cui per estinzione anticipata di prestiti	(+) 744.356,73	806.067,38	754.572,95
C) Entrate Titolo 4.02.06 - Contributi agli investimenti direttamente destinati al rimborso dei prestiti da amministrazioni pubbliche	(+) 0,00	0,00	0,00
D) Spese Titolo 1.00 - Spese correnti di cui spese correnti non ricorrenti finanziate con utilizzo del risultato di amministrazione	(-) 672.746,41	672.423,99	585.333,85
D1) Fondo pluriennale vincolato di parte corrente (di spesa)	(-) 0,00	0,00	3.172,00
E) Spese Titolo 2.04 - Altri trasferimenti in	(-) 0,00	0,00	0,00

conto capitale					
E1) Fondo pluriennale vincolato di spesa - titolo 2.04 Altri trasferimenti in conto capitale	(-)	0,00	0,00	0,00	0,00
F1) Spese Titolo 4.00 - Quote di capitale ammato dei mutui e prestiti obbligazionari di cui per estinzione anticipata di prestiti	(-)	31.582,47	24.119,97	35.218,52	36.036,02
F2) Fondo anticipazioni di liquidità	(-)	0,00	0,00	0,00	0,00
G) Somma finale (G=A-AA+Q1+B+C-D-D1-D2-E-E1-F1-F2)		42.916,85	109.523,42	130.848,58	155.320,87
H) Utilizzo avanzo di amministrazione per spese correnti e per rimborso prestiti di cui per estinzione anticipata di prestiti	(+)	0,00	0,00	0,00	0,00
I) Entrate di parte capitale destinate a spese correnti in base a specifiche disposizioni di legge o dei principi contabili	(+)	0,00	0,00	0,00	0,00
J) Entrate di parte capitale anticipata di prestiti di cui per estinzione anticipata di prestiti	(-)	0,00	0,00	0,00	0,00
K) Entrate di parte corrente destinate a spese di investimento in base a specifiche disposizioni di legge o dei principi contabili	(-)	0,00	0,00	0,00	0,00
L) Entrate da accensione di prestiti destinate a estinzione anticipata dei prestiti	(+)	0,00	0,00	0,00	0,00
O1) RISULTATO DI COMPETENZA DI PARTE CORRENTE (O1=G+H+I+L+M)		42.916,85	109.523,42	130.848,58	155.320,87
Risorse accantonate di parte corrente stanziare nel bilancio dell'esercizio N	(-)	10.087,29	0,00	0,00	28.259,99
Risorse vincolate di parte corrente nel bilancio	(-)	1.480,73	0,00	0,00	1.502,00
O2) EQUILIBRIO DI BILANCIO DI PARTE CORRENTE		31.348,83	109.523,42	130.848,58	125.558,88
Variazione accantonamenti di parte corrente effettuata in sede di rendiconto (+)/(-)	(-)	30.176,04	0,00	13.837,75	32.000,00
O3) EQUILIBRIO COMPLESSIVO DI PARTE CORRENTE		1.172,79	109.523,42	117.010,83	93.558,88
P) Utilizzo avanzo di amministrazione per spese di investimento	(+)	34.500,00	0,00	0,00	25.000,00
Q) Fondo pluriennale vincolato per spese in conto capitale iscritto in entrata	(+)	0,00	0,00	0,00	0,00
Q1) Fondo pluriennale vincolato per spese titolo 2.04 Altri trasferimenti in conto capitale iscritto in entrata	(-)	0,00	0,00	0,00	0,00
J2) Fondo pluriennale vincolato per spese Titolo 3.01 Acquisizioni di attività finanziarie iscritto in entrata	(+)	0,00	0,00	0,00	0,00
R) Entrate Titoli 4.00-5.00-6.00	(+)	212.997,11	1.149.887,64	286.582,20	739.380,18
C) Entrate Titolo 4.02.06 - Contributi agli investimenti direttamente destinati al rimborso dei prestiti da amministrazioni pubbliche	(-)	0,00	0,00	0,00	0,00
I) Entrate di parte capitale destinate a spese	(-)	0,00	0,00	0,00	0,00

correnti in base a specifiche disposizioni di legge o dei principi contabili						
S1) Entrate Titolo 5.02 per Riscossione crediti di breve termine	(-)	0,00	0,00	0,00	0,00	0,00
S2) Entrate Titolo 5.03 per Riscossione crediti di medio-lungo termine	(-)	0,00	0,00	0,00	0,00	0,00
T) Entrate Titolo 5.04 relative a Altre entrate per riduzione di attività finanziarie	(-)	0,00	0,00	0,00	0,00	0,00
L) Entrate di parte corrente destinate a spese di investimento in base a specifiche disposizioni di legge o dei principi contabili	(+)	0,00	0,00	0,00	0,00	0,00
M) Entrate da accensione di prestiti destinate a estinzione anticipata dei prestiti	(-)	0,00	0,00	0,00	0,00	0,00
U) Spese Titolo 2.00 - Spese in conto capitale	(-)	257.434,95	1.207.275,96	238.022,59	857.922,04	0,00
U1) Fondo pluriennale vincolato in c/capitale (di spesa)	(-)	0,00	0,00	0,00	0,00	0,00
V) Spese Titolo 3.01 per Acquisizioni di attività finanziarie	(-)	0,00	0,00	0,00	0,00	0,00
Y2) Fondo pluriennale vincolato per spese Titolo 3.01 Acquisizioni di attività finanziarie iscritto in spesa	(-)	0,00	0,00	0,00	0,00	0,00
E) Spese Titolo 2.04 - Altri trasferimenti in conto capitale	(+)	0,00	0,00	0,00	0,00	0,00
E1) Fondo pluriennale vincolato di spesa - titolo 2.04 Altri trasferimenti in conto capitale	(+)	0,00	0,00	0,00	0,00	0,00
Z1) RISULTATO DI COMPETENZA IN C/CAPITALE		-9.937,84	-57.388,32	48.559,61	-93.541,86	0,00
Z1 = P+Q-Q1+J2+R-C-I-S1-S2-T+L-M-U-U1-U2-V-Y2+E+E1)						
Risorse accantonate in c/capitale stanziato nel bilancio dell'esercizio N	(-)	0,00	0,00	0,00	0,00	0,00
Risorse vincolate in c/capitale nel bilancio	(-)	0,00	0,00	0,00	0,00	0,00
Z2) EQUILIBRIO DI BILANCIO IN C/CAPITALE		-9.937,84	-57.388,32	48.559,61	-93.541,86	0,00
Variazione accantonamenti in c/capitale effettuata in sede di rendiconto (+)/(-)	(-)	0,00	0,00	0,00	0,00	0,00
Z3) EQUILIBRIO COMPLESSIVO IN CAPITALE		-9.937,84	-57.388,32	48.559,61	-93.541,86	0,00
J) Utilizzo risultato di amministrazione per l'incremento di attività finanziarie	(+)	0,00	0,00	0,00	0,00	0,00
J1) Fondo pluriennale vincolato per incremento di attività finanziarie iscritto in entrata	(+)	0,00	0,00	0,00	0,00	0,00
J2) Fondo pluriennale vincolato per spese Titolo 3.01 Acquisizioni di attività finanziarie iscritto in entrata	(-)	0,00	0,00	0,00	0,00	0,00
S1) Entrate Titolo 5.02 per Riscossione crediti di breve termine	(+)	0,00	0,00	0,00	0,00	0,00

S2) Entrate Titolo 5.03 per Riscossione crediti di medio-lungo termine	(+)								
T) Entrate Titolo 5.04 relative a Altre entrate per riduzioni di attività finanziarie	(+)	0,00	0,00	0,00	0,00	0,00	0,00	0,00	0,00
X1) Spese Titolo 3.02 per Concessione crediti di breve termine	(-)	0,00	0,00	0,00	0,00	0,00	0,00	0,00	0,00
X2) Spese Titolo 3.03 per Concessione crediti di medio-lungo termine	(-)	0,00	0,00	0,00	0,00	0,00	0,00	0,00	0,00
Y) Spese Titolo 3.04 per Altre spese per incremento di attività finanziarie	(-)	0,00	0,00	0,00	0,00	0,00	0,00	0,00	0,00
Y1) Fondo pluriennale vincolato per incremento di attività finanziarie (di spesa)	(-)	0,00	0,00	0,00	0,00	0,00	0,00	0,00	0,00
Y2) Fondo pluriennale vincolato per spese									
Titolo 3.01. Acquisizioni di attività finanziarie iscritte in spesa	(+)	0,00	0,00	0,00	0,00	0,00	0,00	0,00	0,00
W1) RISULTATO DI COMPETENZA (W/1 = O1+Z1+J+J1-J2+S1+S2+T-X1-X2-Y-Y1+Y2)		32.979,01	52.135,10	179.408,19	61.779,01	0,00	0,00	0,00	0,00
Risorse accantonate stanziare nel bilancio dell'esercizio N		10.087,29	0,00	0,00	28.259,99	0,00	0,00	0,00	0,00
Risorse vincolate nel bilancio		1.480,73	0,00	0,00	1.502,00	0,00	0,00	0,00	0,00
W2/EQUILIBRIO DI BILANCIO		21.410,99	52.135,10	179.408,19	32.017,02	0,00	0,00	0,00	0,00
Variatione accantonamenti effettuata in sede di rendiconto		30.176,04	0,00	13.837,75	32.000,00	0,00	0,00	0,00	0,00
W3/EQUILIBRIO COMPLESSIVO		-8.765,05	52.135,10	165.570,44	17,02	0,00	0,00	0,00	0,00
O1) Risultato di competenza di parte corrente		42.916,85	109.523,42	130.848,58	155.320,87	0,00	0,00	0,00	0,00
Utilizzo risultato di amministrazione destinato al finanziamento di spese correnti ricorrenti e al rimborso di prestiti al netto del fondo anticipazione di liquidità	(-)	0,00	0,00	0,00	0,00	0,00	0,00	0,00	0,00
Entrate non ricorrenti che non hanno dato copertura a impegni	(-)	0,00	0,00	0,00	0,00	0,00	0,00	0,00	0,00
Risorse accantonate di parte corrente stanziare nel bilancio dell'esercizio N	(-)	10.087,29	0,00	0,00	28.259,99	0,00	0,00	0,00	0,00
Variatione accantonamenti di parte corrente effettuata in sede di rendiconto (+/-)	(-)	30.176,04	0,00	13.837,75	32.000,00	0,00	0,00	0,00	0,00
Risorse vincolate di parte corrente nel bilancio	(-)	1.480,73	0,00	0,00	1.502,00	0,00	0,00	0,00	0,00
Equilibrio di parte corrente ai fini della copertura degli investimenti plurienn.		1.172,79	109.523,42	117.010,83	93.558,88	0,00	0,00	0,00	0,00

Sostenibilità indebitamento a medio/lungo termine – valutazione incidenza degli interessi sulle entrate correnti

[TABELLA INDEBITAMENTO]

TABELLA INDEBITAMENTO

2019


2020

2021

2022

2023

Quota interessi	6.443,23	5.322,15	5.200,00	3.530,00	3.552,00
Entrate Correnti (*su anno-2)	769.904,92	774.531,48	744.356,73	806.067,38	754.572,95
% su Entrate Correnti	0,84	0,69	0,70	0,44	0,47
Limite art. 204 TUEL	10%	10%	10%	10%	10%



Stato patrimoniale

[TABELLA STATO PATRIMONIALE ATTIVO]

TABELLA STATO PATRIMONIALE ATTIVO

Stato patrimoniale Attivo		2019	2020	2021	2022	2023
A) Crediti vs. lo stato ed altre amministrazioni pubbliche per la partecipazione al fondo di dotazione						
TOTALE CREDITI VS PARTECIPANTI (A)		0,00	0,00	0,00	0,00	0,00
B) IMMOBILIZZAZIONI						
I	<i>Immobilizzazioni immateriali</i>					
1	Costi di impianto e di ampliamento	31.955,20	31.955,20	30.027,60	29.063,80	0,00
2	Costi di ricerca sviluppo e pubblicità	1.786,08	1.786,08	0,00	0,00	0,00
3	Diritti di brevetto ed utilizzazione opere dell'ingegno	0,00	0,00	0,00	0,00	0,00
4	Concessioni, licenze, marchi e diritti simile	0,00	0,00	0,00	0,00	0,00

5	Avviamento	0,00	0,00	0,00	0,00	0,00	0,00
6	Immobilizzazioni in corso ed acconti	0,00	0,00	0,00	0,00	0,00	0,00
9	Altre	0,00	0,00	0,00	0,00	0,00	0,00
Totale immobilizzazioni immateriali		33.741,28	33.741,28	30.027,60	29.063,80	0,00	0,00
<i>Immobilizzazioni materiali</i>							
II	1 Beni demaniali	414.011,40	534.433,23	394.680,96	379.823,77	0,00	0,00
	1.1 Terreni	0,00	0,00	0,00	0,00	0,00	0,00
	1.2 Fabbricati	0,00	0,00	0,00	0,00	0,00	0,00
	1.3 Infrastrutture	414.011,40	534.433,23	394.680,96	379.823,77	0,00	0,00
	1.9 Altri beni demaniali	0,00	0,00	0,00	0,00	0,00	0,00
III	2 Altre immobilizzazioni materiali	2.220.491,76	2.315.989,64	2.422.172,94	2.478.934,19	0,00	0,00
	2.1 Terreni	279.922,93	279.922,93	279.922,93	279.922,93	0,00	0,00
	a di cui in leasing finanziario	0,00	0,00	0,00	0,00	0,00	0,00
	2.2 Fabbricati	1.660.446,81	1.656.445,34	1.779.193,24	1.722.007,40	0,00	0,00
	a di cui in leasing finanziario	0,00	0,00	0,00	0,00	0,00	0,00
	2.3 Impianti e macchinari	0,00	0,00	0,00	0,00	0,00	0,00
	a di cui in leasing finanziario	0,00	0,00	0,00	0,00	0,00	0,00
	2.4 Attrezzature industriali e commerciali	5.700,24	5.520,24	5.073,84	4.760,64	0,00	0,00
	2.5 Mezzi di trasporto	0,00	0,00	0,00	0,00	0,00	0,00
	2.6 Macchine per ufficio e hardware	1.738,16	1.543,43	850,60	406,82	0,00	0,00
	2.7 Mobili e arredi	3.643,48	3.124,47	2.432,42	1.826,91	0,00	0,00
	2.8 Infrastrutture	269.040,14	369.433,23	354.699,91	470.009,49	0,00	0,00

2.9	Altri beni materiali	0,00	0,00	0,00	0,00	0,00	0,00	0,00
9								
3	Immobilizzazioni in corso ed acconti	0,00	0,00	0,00	0,00	0,00	0,00	0,00
	Totale immobilizzazioni materiali	2.634.503,162.850.422,872.816.853,902.858.757,96						0,00
IV	<i>Immobilizzazioni Finanziarie</i>							
1	Partecipazioni in	0,00	0,00	0,00	0,00	0,00	0,00	0,00
	a imprese controllate	0,00	0,00	0,00	0,00	0,00	0,00	0,00
	b imprese partecipate	0,00	0,00	0,00	0,00	0,00	0,00	0,00
	c altri soggetti	0,00	0,00	0,00	0,00	0,00	0,00	0,00
2	Crediti verso	0,00	0,00	0,00	0,00	0,00	0,00	0,00
	a altre amministrazioni pubbliche	0,00	0,00	0,00	0,00	0,00	0,00	0,00
	b imprese controllate	0,00	0,00	0,00	0,00	0,00	0,00	0,00
	c imprese partecipate	0,00	0,00	0,00	0,00	0,00	0,00	0,00
	d altri soggetti	0,00	0,00	0,00	0,00	0,00	0,00	0,00
3	Altri titoli	0,00	0,00	0,00	0,00	0,00	0,00	0,00
	Totale immobilizzazioni finanziarie	0,00	0,00	0,00	0,00	0,00	0,00	0,00
	TOTALE IMMOBILIZZAZIONI (B)	2.668.244,442.884.164,152.846.881,502.887.821,76						0,00
	C) ATTIVO CIRCOLANTE							
I	Rimanenze	0,00	0,00	0,00	0,00	0,00	0,00	0,00
	Totale rimanenze	0,00	0,00	0,00	0,00	0,00	0,00	0,00
II	Crediti							
1	Crediti di natura tributaria	64.548,98	169.300,63	150.120,80	43.872,71			0,00
	a Crediti da tributi destinati al finanziamento della sanità	0,00	0,00	0,00	0,00			0,00

	b Altri crediti da tributi	62.360,15	167.111,80	76.026,57	43.872,71	0,00
	c Crediti da Fondi perequativi	2.188,83	2.188,83	74.094,23	0,00	0,00
2	Crediti per trasferimenti e contributi	192.004,56	204.823,33	428.514,19	1.203.514,19	0,00
	a verso amministrazioni pubbliche	129.004,56	143.823,33	428.514,19	1.203.514,19	0,00
	b imprese controllate	0,00	0,00	0,00	0,00	0,00
	c imprese partecipate	0,00	0,00	0,00	0,00	0,00
	d verso altri soggetti	63.000,00	61.000,00	0,00	0,00	0,00
3	Verso clienti ed utenti	21.116,68	18.323,45	16.220,60	5.771,64	0,00
4	Altri Crediti	74.672,11	77.799,18	75.674,23	62.941,04	0,00
	a verso l'erario	0,00	0,00	0,00	0,00	0,00
	b per attività svolta per c/terzi	0,00	0,00	0,00	0,00	0,00
	c altri	74.672,11	77.799,18	75.674,23	62.941,04	0,00
	Totale crediti	352.342,33	470.246,59	670.529,82	1.316.099,58	0,00
III	Attività finanziarie che non costituiscono immobilizzi					
1	Partecipazioni	0,00	0,00	0,00	0,00	0,00
2	Altri titoli	0,00	0,00	0,00	0,00	0,00
	Totale attività finanziarie che non costituiscono immobilizzi	0,00	0,00	0,00	0,00	0,00
IV	Disponibilità liquide					
1	Conto di tesoreria	91.884,77	441.640,07	0,00	0,00	0,00
	a Istituto tesoriere	0,00	0,00	0,00	0,00	0,00
	b presso Banca d'Italia	91.884,77	441.640,07	0,00	0,00	0,00
2	Altri depositi bancari e postali	13.212,21	0,00	0,00	0,00	0,00

3	Denaro e valori in cassa	0,00	0,00	0,00	0,00	0,00	0,00
4	Altri conti presso la tesoreria statale intestati all'ente	0,00	0,00	0,00	0,00	0,00	0,00
	Totale disponibilità liquide	105.096,98	441.640,07	0,00	0,00	0,00	0,00
	TOTALE ATTIVO CIRCOLANTE (C)	457.439,31	911.886,66	670.529,82	1.316.099,58	0,00	0,00

D) RATEI E RISCONTI

1	Ratei attivi	0,00	0,00	0,00	0,00	0,00	0,00
2	Risconti attivi	0,00	0,00	0,00	0,00	0,00	0,00
	TOTALE RATEI E RISCONTI (D)	0,00	0,00	0,00	0,00	0,00	0,00
	TOTALE DELL'ATTIVO (A+B+C+D)	3.125.683,75	3.796.050,81	3.517.411,32	4.203.921,34	0,00	0,00

[TABELLA STATO PATRIMONIALE PASSIVO]

TABELLA STATO PATRIMONIALE PASSIVO

Stato patrimoniale Passivo

	2019	2020	2021	2022	2023	
A) PATRIMONIO NETTO						
I	Fondo di dotazione	2.004.686,76	2.004.686,76	2.004.686,76	2.004.686,76	0,00
II	Riserve	447.384,60	447.384,60	428.054,16	413.196,97	0,00
	b da capitale	0,00	0,00	0,00	0,00	0,00
	c da permessi di costruire	33.373,20	33.373,20	33.373,20	33.373,20	0,00
	d riserve indisponibili per beni demaniali e patrimoniali indisponibili e per i beni culturali	414.011,40	414.011,40	394.680,96	379.823,77	0,00
	e altre riserve indisponibili	0,00	0,00	0,00	0,00	0,00
	f altre riserve disponibili	0,00	0,00	0,00	0,00	0,00
III	Risultato economico dell'esercizio	0,00	0,00	0,00	0,00	0,00
IV	Risultati economici di esercizi precedenti	0,00	0,00	-100.083,83	566.385,26	0,00

V	Riserve negative per beni indisponibili	0,00	0,00	0,00	0,00	0,00	0,00
TOTALE PATRIMONIO NETTO (A)		2.452.071,36	2.452.071,36	2.332.657,09	2.984.268,99	0,00	0,00
B) FONDI PER RISCHI ED ONERI							
1	Per trattamento di quiescenza	0,00	0,00	0,00	0,00	0,00	0,00
2	Per imposte	0,00	0,00	0,00	0,00	0,00	0,00
3	Altri	10.087,29	90.000,00	90.000,00	90.000,00	90.000,00	0,00
TOTALE FONDI RISCHI ED ONERI (B)		10.087,29	90.000,00	90.000,00	90.000,00	90.000,00	0,00
C) TRATTAMENTO DI FINE RAPPORTO		0,00	0,00	0,00	0,00	0,00	0,00
TOTALE T.F.R. (C)		0,00	0,00	0,00	0,00	0,00	0,00
D) DEBITI							
1	Debiti da finanziamento	256.209,29	0,00	0,00	0,00	0,00	0,00
	a prestiti obbligazionari	0,00	0,00	0,00	0,00	0,00	0,00
	b v/ altre amministrazioni pubbliche	0,00	0,00	0,00	0,00	0,00	0,00
	c verso banche e tesoriere	0,00	0,00	0,00	0,00	0,00	0,00
	d verso altri finanziatori	256.209,29	0,00	0,00	0,00	0,00	0,00
2	Debiti verso fornitori	128.250,50	244.477,10	319.727,33	240.328,93	0,00	0,00
3	Acconti	0,00	0,00	0,00	0,00	0,00	0,00
4	Debiti per trasferimenti e contributi	166.274,17	142.411,19	153.140,10	96.753,89	0,00	0,00
	a enti finanziati dal servizio sanitario nazionale	0,00	0,00	0,00	0,00	0,00	0,00
	b altre amministrazioni pubbliche	164.423,50	139.781,06	149.537,13	96.753,89	0,00	0,00
	c imprese controllate	0,00	0,00	0,00	0,00	0,00	0,00
	d imprese partecipate	1.069,33	1.069,33	69,33	0,00	0,00	0,00
	e altri soggetti	781,34	1.560,80	3.533,64	0,00	0,00	0,00
5	Altri debiti	112.791,14	867.091,16	621.886,80	792.569,53	0,00	0,00
	a tributari	7.617,61	0,00	23.369,18	0,10	0,00	0,00
	b verso istituti di previdenza e sicurezza sociale	0,00	0,00	0,00	0,00	0,00	0,00
	c per attività svolta per c/terzi	0,00	0,00	0,00	0,00	0,00	0,00
	d altri	105.173,53	867.091,16	598.517,62	792.569,43	0,00	0,00
TOTALE DEBITI (D)		663.525,10	1.253.979,45	1.094.754,23	1.129.652,35	0,00	0,00

E) RATEI E RISCONTI E CONTRIBUTI AGLI INVESTIMENTI		2019	2020	2021	2022	2023
I	Ratei passivi	0,00	0,00	0,00	0,00	0,00
II	Risconti passivi	0,00	0,00	0,00	0,00	0,00
1	Contributi agli investimenti	0,00	0,00	0,00	0,00	0,00
a	da altre amministrazioni pubbliche	0,00	0,00	0,00	0,00	0,00
b	da altri soggetti	0,00	0,00	0,00	0,00	0,00
2	Concessioni pluriennali	0,00	0,00	0,00	0,00	0,00
3	Altri risconti passivi	0,00	0,00	0,00	0,00	0,00
TOTALE RATEI E RISCONTI (E)		0,00	0,00	0,00	0,00	0,00
TOTALE DEL PASSIVO (A+B+C+D+E)		3.125.683,75	3.796.050,81	3.517.411,32	4.203.921,34	0,00
1)	Impegni su esercizi futuri	0,00	0,00	0,00	0,00	0,00
2)	Beni di terzi in uso	0,00	0,00	0,00	0,00	0,00
3)	Beni dati in uso a terzi	0,00	0,00	0,00	0,00	0,00
4)	Garanzie prestate a amministrazioni pubbliche	0,00	0,00	0,00	0,00	0,00
5)	Garanzie prestate a imprese controllate	0,00	0,00	0,00	0,00	0,00
6)	Garanzie prestate a imprese partecipate	0,00	0,00	0,00	0,00	0,00
7)	Garanzie prestate a altre imprese	0,00	0,00	0,00	0,00	0,00
TOTALE CONTI D'ORDINE		0,00	0,00	0,00	0,00	0,00

Conti economici

[TABELLA CONTO ECONOMICO]

TABELLA CONTO ECONOMICO		2019	2020	2021	2022	2023
Conto economico						
A) COMPONENTI POSITIVI DELLA GESTIONE						
1	Proventi da tributi	0,00	0,00	0,00	0,00	0,00
2	Proventi da fondi perequativi	0,00	0,00	0,00	0,00	0,00
3	Proventi da trasferimenti e contributi	0,00	0,00	0,00	0,00	0,00
A	di cui trasferimenti correnti	0,00	0,00	0,00	0,00	0,00
B	quota annuale contributi agli investimenti	0,00	0,00	0,00	0,00	0,00
C	contributi agli investimenti	0,00	0,00	0,00	0,00	0,00

DIFFERENZA FRA COMP. POSITIVI E NEGATIVI DELLA GESTIONE (A-B)						
C) PROVENTI ED ONERI FINANZIARI						
<i>Proventi finanziari</i>						
19	Proventi da partecipazioni	0,00	0,00	0,00	0,00	0,00
	a da società controllate	0,00	0,00	0,00	0,00	0,00
	b da società partecipate	0,00	0,00	0,00	0,00	0,00
	c da altri soggetti	0,00	0,00	0,00	0,00	0,00
20	Altri proventi finanziari	0,00	0,00	0,00	0,00	0,00
	Totale proventi finanziari	0,00	0,00	0,00	0,00	0,00
<i>Oneri finanziari</i>						
21	Interessi ed altri oneri finanziari	0,00	0,00	0,00	0,00	0,00
	A Interessi passivi	0,00	0,00	0,00	0,00	0,00
	B Altri oneri finanziari	0,00	0,00	0,00	0,00	0,00
	Totale oneri finanziari	0,00	0,00	0,00	0,00	0,00
	TOTALE PROVENTI ED ONERI FINANZIARI (C)	0,00	0,00	0,00	0,00	0,00
D) RETTIFICHE DI VALORE ATTIVITA' FINANZIARIE						
22	Rivalutazioni	0,00	0,00	0,00	0,00	0,00
23	Svalutazioni	0,00	0,00	0,00	0,00	0,00
	TOTALE RETTIFICHE (D)	0,00	0,00	0,00	0,00	0,00
E) PROVENTI ED ONERI STRAORDINARI						
24	Proventi straordinari	0,00	0,00	0,00	0,00	0,00
	A Proventi da permessi di costruire	0,00	0,00	0,00	0,00	0,00
	B Proventi da trasferimenti in conto capitale	0,00	0,00	0,00	0,00	0,00
	C Sopravvenienze attive e insussistenze del passivo	0,00	0,00	0,00	0,00	0,00
	D Plusvalenze patrimoniali	0,00	0,00	0,00	0,00	0,00
	E Altri proventi straordinari	0,00	0,00	0,00	0,00	0,00
	Totale proventi straordinari	0,00	0,00	0,00	0,00	0,00
25	Oneri straordinari	0,00	0,00	0,00	0,00	0,00
	A Trasferimenti in conto capitale	0,00	0,00	0,00	0,00	0,00
	b Sopravvenienze passive e insussistenze	0,00	0,00	0,00	0,00	0,00

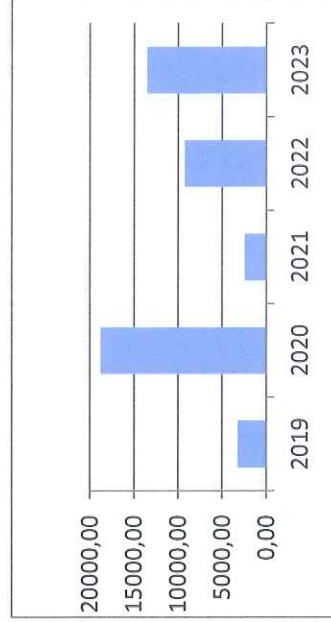
dell'attivo

C	Minusvalenze patrimoniali	0,00	0,00	0,00	0,00	0,00	0,00
D	Altri oneri straordinari	0,00	0,00	0,00	0,00	0,00	0,00
	<i>Totale oneri straordinari</i>	0,00	0,00	0,00	0,00	0,00	0,00
	TOTALE PROVENTI ED ONERI STRAORDINARI (E)	0,00	0,00	0,00	0,00	0,00	0,00
	RISULTATO PRIMA DELLE IMPOSTE (A-B+C+D+E)	0,00	0,00	0,00	0,00	0,00	0,00
26	Imposte	0,00	0,00	0,00	0,00	0,00	0,00
27	RISULTATO DELL'ESERCIZIO	0,00	0,00	0,00	0,00	0,00	0,00

Contenimento della spesa

[TABELLA CONTENIMENTO SPESA]

TABELLA CONTENIMENTO SPESA						
	2019	2020	2021	2022	2023	
Gestione di competenza	672.746,41	672.423,99	585.333,85	700.479,10	828.841,38	
Spese correnti totali						
Quota non ricorrente	3.200,00	18.767,88	2.453,76	9.231,09	13.505,25	
Spesa ricorrente	669.546,41	653.656,11	582.880,09	691.248,01	815.336,13	



7.1. Riconoscimento debiti fuori bilancio

Quadro IO e IObis del certificato al conto consuntivo

Indicare se esistono debiti fuori bilancio ancora da riconoscere. In caso di risposta affermativa indicare il valore.

NO

8. Spesa per il personale

8.1. Andamento della spesa del personale durante il periodo del mandato:

	Anno 2019	Anno 2020	Anno 2021	Anno 2022	Anno 2023
Importo limite di spesa (art. 1, cc. 557 e 562 della L. 296/2006)	165.200,00	165.200,00	165.200,00	165.200,00	165.200,00
Importo spesa di personale calcolata ai sensi dell'art. 1, cc. 557 e 562 della L. 296/2006	164.246,32	165.010,02	136432,31	135.951,92	164.642,49
Rispetto del limite	SI	SI	SI	SI	SI
Incidenza delle spese di personale sulle spese correnti	17,02%	19,15%	17,60%	14,91%	17,07%

* Gli importi non sono stati depurati dei miglioramenti contrattuali

8.2. Spesa del personale pro-capite:

	Anno 2019	Anno 2020	Anno 2021	Anno 2022	Anno 2023
Spesa personale*	164.246,32	165.010,02	136.432,31	135.951,92	164.642,49
Abitanti	1268	1269	1255	1235	1250
Rapporto	129,53	130,03	108,71	110,08	131,71

* Spesa di personale da considerare: intervento 01 + intervento 03 + IRAP.

8.3. Rapporto abitanti / dipendenti:

	Anno 2019	Anno 2020	Anno 2021	Anno 2022	Anno 2023
Abitanti	1268	1269	1255	1235	1250
Dipendenti	4	4	4	4	4

2 dipendenti sono part-time

8.4. Indicare se nel periodo considerato per i rapporti di lavoro flessibile instaurati dall'amministrazione sono stati rispettati i limiti di spesa previsti dalla normativa vigente.

Si veda punto 8.5

8.5. Indicare la spesa sostenuta nel periodo di riferimento della relazione per tali tipologie contrattuali rispetto all'anno di riferimento indicato dalla legge:

2019	2020	2021	2022	2023
------	------	------	------	------

57.022,29	52.964,63	45.181,77	42.672,73	36.553,78
-----------	-----------	-----------	-----------	-----------

Nel 2009 il Comune di San Biagio della Cima non aveva dipendenti a tempo determinato, le prestazioni dell'ufficio tecnico erano rese da due liberi professionisti e fatturate. Si riporta comunque il valore degli incarichi.

Nel triennio 2007/2009 era presente per mesi 6 nel 2007 e per mesi 1 nel 2008 un dipendente con contratto di somministrazione; tutto l'anno 2007/2008/2009 n. 3 tecnici con prestazione professionale. Si riportano i valori degli incarichi:

Media triennio 2007/2009 € 44.926,21

Negli anni dal 2016 in poi il Comune ha assunto due tecnici part-time con contratti art. 110 del Tuel.

8.6. Indicare se i limiti assunzionali di cui ai precedenti punti siano stati rispettati dalle aziende speciali e dalle istituzioni:

L'ente non ha in essere rapporti con aziende speciali e/o istituzioni.

8.7. Fondo risorse decentrate

Indicare se l'ente ha provveduto a ridurre la consistenza del fondo delle risorse per la contrattazione decentrata:

	2019	2020	2021	2022	2023
Fondo risorse decentrate					

8.8. Indicare se l'ente ha adottato provvedimenti ai sensi dell'art. 6-bis, D.Lgs 165/2001 e dell'art. 3, comma 30 della legge 244/2007 (esternalizzazioni):

NO

PARTE IV - Rilievi degli organismi esterni di controllo

1. Rilievi della Corte dei conti

Attività di controllo

L'Ente è stato oggetto di vari controlli contabili oltre a quello sulla revisione delle partecipate che ha portato alla Sentenza di cui nel paragrafo successivo.

Di seguito i rilievi:

- 17.01.2022 prot.n.259- "Sollecito invio referto controlli di Gestione (ex art.198 bis TUEL)";
 - 2.03.2023 "Relazione-questionario dell'organo di revisione sul bilancio di previsione 2020-2022 e sul conto consuntivo 2020 e nostra deliberazione n.115/2020/PRSP"
- Entrambe le istruttorie sono finite con procedimento di archiviazione.

Attività giurisdizionale

In seguito a mancata deliberazione sulla ricognizione delle partecipate negli anni 2018 (partecipate al 31.12.2017) e 2019 (partecipate al 31.12.2018) l'Ente con sentenza n. 198/2021 è stato condannato alla sanzione di cui all'art. 20, comma 7 del D. Lgs.175/2016. Il Sindaco Luciano Biancheri in data 28.11.2022 ha promosso appello avverso la stessa, in data 20.12.2023 la Corte dei Conti Sez.II accoglieva l'appello e annullava la sentenza impugnata.

2. Rilievi dell'organo di revisione

Gli organi di revisione che si sono succeduti nel tempo non hanno emesso rilievi rilasciando sempre pareri positivi ai vari adempimenti contabili.

PARTE V

1. Azioni intraprese per contenere la spesa

Il mandato come più volte evidenziato è stato caratterizzato da una pandemia che ha in generale portato a maggiori spese dovute all'adozione di misure di contenimento del virus.

A ciò si aggiunge la crisi energetica che ha incrementato notevolmente la spesa della pubblica illuminazione e l'aumento dei costi delle materie prime che ha portato a incrementi e adeguamenti prezzi nelle opere pubbliche.

L'ente ha adottato politiche energetiche volte alla riduzione della spesa con il passaggio al led, intraprendendo anche un percorso di indagine di mercato tra i vari operatori presenti per calmarli il più possibile.

In via generale le principali opere realizzate sono frutto di finanziamenti a basso impatto sulle scritture contabili.

PARTE VI

1. Organismi controllati

Il Comune di San Biagio della Cima è socio di Rivieracqua Scpa con una partecipazione societaria pari all' 1,0228%


1.5. Provvedimenti adottati per la cessione a terzi di società o partecipazioni in società aventi per oggetto attività di produzione di beni e servizi non strettamente necessarie per il perseguimento delle proprie finalità istituzionali (art. 3, commi 27, 28 e 29, legge 24 dicembre 2007, n. 244)

Non ricorre la fattispecie.

.....

Tale è la relazione di fine mandato del Comune di San Biagio della Cima che è stata trasmessa all'organo di revisione economico-finanziaria in data 22.03.2024

San Biagio della Cima, li 22 marzo 2023



Il SINDACO

Blancheri Luciano

CERTIFICAZIONE DELL'ORGANO DI REVISIONE CONTABILE

Ai sensi degli articoli 239 e 240 del TUEL, si attesta che i dati presenti nella relazione di fine mandato sono veritieri e corrispondono ai dati economico-finanziari presenti nei documenti contabili e di programmazione finanziaria dell'ente.

I dati esposti secondo lo schema già previsto dalle certificazioni al rendiconto di bilancio ex articolo 161 del TUEL e/o dai questionari compilati ai sensi dell'articolo 1, comma 166 e seguenti della legge n. 266 del 2005 corrispondono ai dati contenuti nei citati documenti.

Il 25/03/2024

L'organo di revisione economico-finanziaria



COMUNE DI SAN BIAGIO DELLA CIMA

L'ORGANO DI REVISIONE

Verbale n. 4 del 25/03/2024

OGGETTO: Certificazione sulla relazione di fine mandato 2019-2024

Il giorno 25/03/2024 il revisore unico del Comune di San Biagio della Cima, nominato con deliberazione del Consiglio Comunale n. 02 del 20/02/2024, procede all'esame della relazione di fine mandato 2019-2024 redatta dal responsabile del servizio finanziario

L'Organo di Revisione,

Premesso:

- che, ai sensi dell'art. 4 del Decreto Legislativo n. 149 del 06/09/2011 e ss.mm.ii., al fine di garantire il coordinamento della finanza pubblica, il rispetto dell'unità economica e giuridica della Repubblica, il principio di trasparenza delle decisioni di entrata e di spesa, le province e i comuni sono tenuti a redigere una relazione di fine mandato;
- che il Sindaco del Comune di San Biagio della Cima in data 22/03/2024 ha sottoscritto la prevista Relazione di fine mandato, redatta dal Segretario Generale secondo quanto previsto dal vigente Regolamento di Contabilità dell'Ente;
- che la stessa è stata/*non è stata* sottoscritta entro i termini di legge;
- che l'Organo di Revisione ha ricevuto in data 22/03/2024 la predetta relazione;

Considerato:

- che nella relazione di fine mandato, quale strumento di conoscenza dell'attività svolta nell'esercizio delle rispettive funzioni e momento di trasparenza nella fase di passaggio da un'amministrazione all'altra, deve essere fotografata la reale situazione finanziaria e gestionale dell'Ente;

Verificato:

- che, tenendo conto di quanto previsto nel comma 4, dell'art 4 del Decreto Legislativo 149/2011, la relazione in esame contiene la descrizione dettagliata delle principali attività normative e amministrative svolte durante il mandato, con specifico riferimento a:

- a) sistema ed esiti dei controlli interni;
 - b) eventuali rilievi della Corte dei conti;

 - c) azioni intraprese per il rispetto dei saldi di finanza pubblica programmati e stato del percorso di convergenza verso i fabbisogni standard;
 - d) situazione finanziaria e patrimoniale, anche evidenziando le carenze riscontrate nella gestione degli enti controllati dal comune ai sensi dei numeri 1 e 2 del comma primo dell'articolo 2359 del codice civile, ed indicando azioni intraprese per porvi rimedio;
 - e) azioni intraprese per contenere la spesa e stato del percorso di convergenza ai fabbisogni standard, affiancato da indicatori quantitativi e qualitativi relativi agli output dei servizi resi, anche utilizzando come parametro di riferimento realtà rappresentative dell'offerta di prestazioni con il miglior rapporto qualità-costi;
 - f) quantificazione della misura dell'indebitamento comunale;
- che i dati esposti in maniera coerente con i prospetti di Legge, con le comunicazioni BDAP e con i questionari compilati ai sensi dell'articolo 1, comma 166 e seguenti della legge n. 266 del 2005 corrispondono ai dati contenuti nei citati documenti;

certifica

che ai sensi degli articoli 239 e 240 del TUEL, che i dati presenti nella relazione di fine mandato sono veritieri e corrispondono ai dati economico - finanziari presenti nei documenti contabili e di programmazione finanziaria dell'ente.

Il Revisore Unico fa inoltre presente, che la Relazione di fine mandato deve essere pubblicata sul sito istituzionale dell'Ente e che deve essere trasmessa alla Sezione Regionale di Controllo della Corte dei conti nei termini previsti dalla vigente normativa.

Li 25/03/2024

IL REVISORE UNICO
Elisabetta Calvi





COMUNE DI SAN BLAGIO DELLA CIMA

OGGETTO: Avvenuta Pubblicazione all'Albo Pretorio

L'atto è pubblicato all'Albo Pretorio dal 26/03/2024 al 25/05/2024 con numero di pubblicazione 40/2024

IL SINDACO
Luciano Biancheri





Servizi Online - ConTe Contabilita' Territoriale

[GESTIONE PERIODI](#)[QUESTIONARIO EELL](#)[ISTRUTTORIA](#)[DOCUMENTI](#)

Ti trovi in: [Servizi on-line](#) > [FITNet](#) > [ConTe](#) > **DOCUMENTI** > **Invio da EETT**

[DOCUMENTI - Invio da EETT](#)[Guida](#)**Documento inviato**

Tipo Ente: **Comune** Regione: **LIGURIA** Provincia: **IMPERIA**

Denominazione Ente: **SAN BIAGIO DELLA CIMA** Fase: **Periodico**

Adempimento normativo: **Relazione fine mandato carica istituzionale**

Tipo documento: **Relazione fine mandato carica istituzionale (art. 4, co. 2, d.lgs n. 149/2011)**

Esercizio: **2024**

Operazione eseguita con successo. Documento acquisito - numero di protocollo : CORTEI DEI CONTI - SEZ_CON_Lig - SC_LIG - 0002157 - Ingresso - 26/03/2024 - 14:51

Si desidera inviare un allegato al documento?

From noreply.conte@corteconti.it
Subject ConTe: Comune SAN BIAGIO DELLA CIMA - Notifica ricezione documento Relazione fine mandato carica istituzionale (art. 4, co. 2, d.lgs n. 149/2011) relativo all'esercizio 2024
Date Tue, 26 Mar 2024 14:34:24 +0100 (CET)
To demotrib@comune.sanbiagodellacima.im.it

Mail proveniente da sistema automatico, si prega di non rispondere a questo messaggio; per eventuali comunicazioni rivolgersi all'assistenza tecnica

Si comunica che in data 26/03/2024 il sistema CONTE ha acquisito da parte dell'utente LUCIANO BIANCHERI, con profilo Responsabile Invio Dati Contabili (RIDC), il Tipo documento Relazione fine mandato carica istituzionale (art. 4, co. 2, d.lgs n. 149/2011) RELAZIONE.pdf per l'esercizio 2024, dell'ente Comune SAN BIAGIO DELLA CIMA e il protocollo risulta essere CORTE DEI CONTI - SEZ_CON_Lig - SC_LIG - 0002157 - Ingresso - 26/03/2024 - 14:51.

Per visualizzare il documento e i suoi eventuali allegati è necessario entrare nell'applicazione **ConTe** - Contabilità Territoriale, utilizzando la funzione DOCUMENTI -> Interrogazione.

Distinti Saluti
Amministrazione del sistema ConTe - Contabilità Territoriale.